

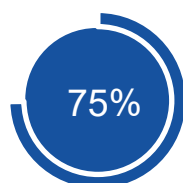
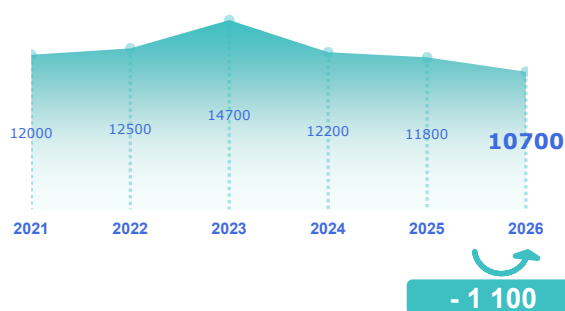


## ENQUÊTE BESOINS EN MAIN-D'ŒUVRE 2026

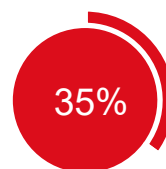
### CLPE - CLERMONT MÉTROPOLE

STATISTIQUES, ÉTUDES ET ÉVALUATION

#### Les projets de recrutement



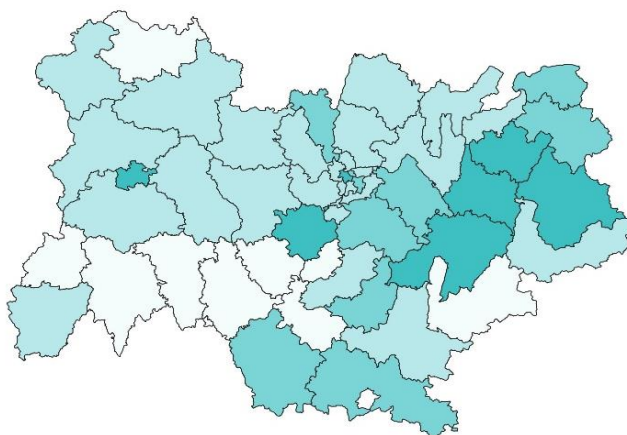
des projets ne  
sont pas liés à  
une activité  
saisonnière



des projets sont  
jugés difficiles à  
réaliser par les  
employeurs

#### Répartition par CLPE

##### Nb projets 2026



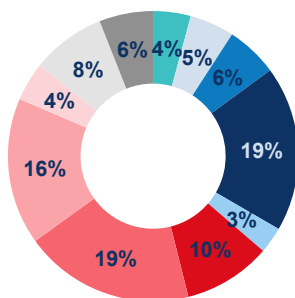
#### TOP 10 des métiers non saisonniers (H/F)

Les métiers précédés d'une \* font également partie du TOP 10 des métiers non saisonniers régionaux.



## Répartition par secteur d'activité

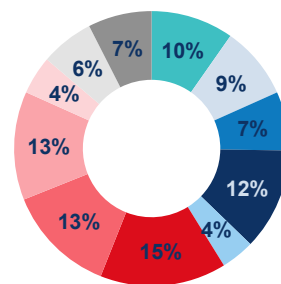
CLPE - Clermont Métropole



Services

- IAA et agriculture
- Industrie manufacturière
- Construction
- Commerce
- Transports et entreposage
- Hébergement et restauration
- Santé humaine et action sociale
- Services aux entreprises
- Banque, assurance, immobilier, information, communication, informatique
- Administration publique, enseignement
- Associations et autres services personnels

Auvergne-Rhône-Alpes



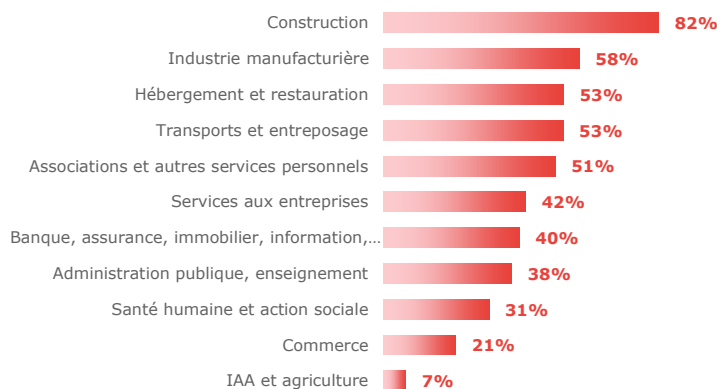
## Les difficultés de recrutement

Part de projets jugés difficiles par CLPE



Par secteur d'activité

CLPE - Clermont Métropole



## Les métiers difficiles à pourvoir

Métiers classés par taux de difficulté décroissant

	Projets 2026	dont difficiles	% difficiles		% saisonniers
Métiers classés par taux de difficulté décroissant			CLPE	Région	
Ouvriers qualifiés de l'extraction et des travaux publics	130	120	93%	68%	0%
Serveurs de cafés restaurants	200	180	90%	40%	70%
Personnels de ménage chez des particuliers	110	100	90%	74%	69%
Techniciens d'étude et de développement en informatique	110	80	73%	53%	48%
Ouvriers de la maintenance générale et mécanique	110	80	73%	76%	0%
Employés de l'hôtellerie	150	100	69%	40%	85%
Ouvriers mécaniciens de véhicules	130	90	64%	65%	0%
Cuisiniers	120	70	62%	50%	37%
Techniciens et agents d'encadrement d'exploitations agricoles	120	70	60%	57%	14%
Techniciens des industries de process	110	60	56%	50%	50%

Lecture: Ouvriers qualifiés de l'extraction et des travaux publics est le métier qui présente le plus fort taux de projets jugés difficiles sur le territoire. 93% des projets de recrutement de ce métier sont jugés difficiles sur le territoire contre 68% au niveau régional. Par ailleurs, 0% des projets de ce métier dans ce territoire sont liés à une activité saisonnière.



### EN SAVOIR +

Retrouvez l'ensemble des publications sur : [www.observatoire-emploi-ara.fr](http://www.observatoire-emploi-ara.fr)

### MÉTHODOLOGIE

Le champ de cette enquête est le même que celui de l'enquête 2025, soit :

- les établissements relevant de l'Assurance chômage,
- les établissements de 0 salarié ayant émis au moins une déclaration d'embauche au cours des 12 derniers mois,
- les établissements du secteur agricole,
- les établissements du secteur public relevant des collectivités territoriales (communes, régions...),
- les établissements publics administratifs (syndicats intercommunaux, hôpitaux, écoles...).

L'enquête porte donc sur l'ensemble des employeurs hors administrations de l'État (Ministères, Police, Justice...) et entreprises publiques (Banque de France...). Cette définition correspond au total à 270 000 établissements en Auvergne-Rhône-Alpes (extraits du répertoire SIRENE), dont 208 200 ont été interrogés cette année.

Près de 48 800 établissements ont répondu au questionnaire en Auvergne-Rhône-Alpes. Les résultats ont ensuite été redressés pour être représentatifs de l'ensemble des établissements de la région.

La reproduction des renseignements contenus dans cette étude est autorisée sous réserve d'en mentionner la source.